

## 編輯說明

- 一、本資料冊收錄了澳門十所高等院校 2002/2003 年度之教職員和學生人數，數據收集日期為 2002 年 11 月 30 日（另註明者除外）。
- 二、本資料冊同時收錄 2000/2001-2001/2002 年度之資料數字，以供參考。
- 三、歐洲研究學會 2002/2003 年度與澳門大學繼續合辦了“歐洲事務”碩士學位課程，共有 31 名學生，已計入澳門大學學生數字中，且歐洲研究學會為研究機構，本冊子不再收錄該會資料。
- 四、聯合國大學國際軟件技術研究所為研究機構，並沒有開辦課程，本冊子不再收錄該研究所資料。
- 五、為方便排版，本資料冊將部分高等院校名稱縮略，其與原名之對應如下：

原名	冊內名稱
澳門大學	澳門大學
澳門理工學院	理工學院
旅遊學院	旅遊學院
澳門保安部隊高等學校	保安高校
亞洲（澳門）國際公開大學	公開大學
澳門高等校際學院	校際學院
澳門鏡湖護理學院	鏡湖學院
澳門科技大學	科技大學
澳門管理學院	管理學院
中西創新學院	中西學院

六、本資料冊所涉及之項目和有關詞語含義及簡稱，簡單說明如下：

(一) 註冊及畢業學生

**註冊學生：**指完成註冊手續，取得入學資格之學生。

**畢業學生：**取得畢業資格，獲授畢業證明或學位之學生。

(二) 本地生及外地生

**本地生：**指持澳門居民身份證之學生。

**外地生：**指沒有澳門居民身份證之學生。

(三) 課程修讀方式

**日間課程：**指學習期以學年/學期劃分，授課主要在工作日之日間進行，且在學年/學期內以連續及不間斷形式授課之課程，本資料冊簡稱為「日」。

**夜間課程：**指學習期以學年/學期劃分，授課主要在工作日之夜間進行，且在學年/學期內以連續及不間斷形式授課之課程，本資料冊簡稱為「夜」。

**兼讀課程：**指學習期以學年/學期劃分，且基本在夜間、週末或假日授課之課程，本資料冊簡稱為「兼」。

(四) 學位課程

**高等專科學位課程**

**學士學位課程**

**碩士學位課程**

**博士學位課程**

有關上述學位課程之規定，請參考澳門高等教育法例：經二月十日第 8/92/M 號法令修改的二月四日第 11/91/M 號法令第十四至十八條。

#### (五) 文憑課程

**文憑課程：**指由高等院校開辦之非學位課程，其授課時間不少於一年，且報讀者須具中學程度或特定專業知識技能。完成課程，成績合格，並獲授文憑者，可按個別院校規定，修讀相關之學位補充課程。

**學位後文憑課程：**授課時間一般不少於一年，而課程報讀者須具學士學位或以上程度。

#### (六) 本地人員及外聘人員

**本地人員：**指持澳門居民身份證之工作人員，本資料冊簡稱為「本地」。

**外聘人員：**指沒有澳門居民身份證之工作人員，本資料冊簡稱為「外聘」。

#### (七) 年度

**年度：**指教學年度，特別說明者除外。

七、本資料冊圖表各項目欄中未有數字者(---)，是下列其中一項原因所致：

- (一) 沒有資料。
- (二) 該機構並未開設有關項目。
- (三) 該機構未能提供資料。
- (四) 該機構當時還未成立。

八、本資料冊所收錄之簡稱及說明，只適合於本冊子內使用。

## 一、2002/2003 年度高等教育教職員人數

表 1.1：2002/2003 年度教職員人數

高等院校	教學人員	非教學人員	研究人員 <sup>註一</sup>	總
澳門大學	331	298	17	646
理工學院	342	202	---	544
旅遊學院	73	78	---	151
保安高校	18	116	---	134
公開大學	166 <sup>註二</sup>	34	---	200
校際學院	21	8	---	29
鏡湖學院	42	12	---	54
科技大學	115 <sup>註三</sup>	128	---	243
管理學院	33	16	---	49
中西學院	23	14	---	37
<b>總</b>	<b>1,164</b>	<b>906</b>	<b>17</b>	<b>2,087</b>
百分比	55.77%	43.41%	0.82%	

表 1.2：2002/2003 年度教學人員人數（按本地及外聘分）

高等院校	本地	外聘	總
澳門大學	206	125	331
理工學院	267	75	342
旅遊學院	51	22	73
保安高校	18	---	18
公開大學	22	144	166
校際學院	4	17	21
鏡湖學院	27	15	42
科技大學	42	73	115
管理學院	14	19	33
中西學院	12	11	23
<b>總</b>	<b>663</b>	<b>501</b>	<b>1,164</b>
百分比	56.96%	43.04%	

註一：據第 30/SAAEJ/99 號批示核准之《澳門大學研究人員章程》，澳門大學設有研究人員編制，其他高等院校則並未將研究人員獨立列出

註二：部分參與該大學與其他機構合辦課程之教學人員並未計算在內。

註三：部分參與大學在職學位課程的非定期外聘兼職教師並未計算在內。

## 二、2002/2003 年度高等教育註冊學生人數

表 2.1：2002/2003 年度註冊學生人數（按性別分）

高等院校	男	女	總
澳門大學	1,897	2,811	<b>4,708</b>
理工學院	1,069	1,549	<b>2,618</b>
旅遊學院	85	204	<b>289</b>
保安高校	38	2	<b>40</b>
公開大學	5,497	2,132	<b>7,629</b>
校際學院	45	100	<b>145</b>
鏡湖學院	12	108	<b>120</b>
科技大學	9,777	3,390	<b>13,167</b>
管理學院	50	144	<b>194</b>
中西學院	127	115	<b>242</b>
<b>總</b> 百分比	<b>18,597</b> 63.79%	<b>10,555</b> 36.21%	<b>29,152</b>

表 2.2：2002/2003 年度註冊學生人數（按本地生及外地生分）

高等院校	本地生			外地生			總
	男	女	小計	男	女	小計	
澳門大學	1,575	2,448	<b>4,023</b>	322	363	<b>685</b>	<b>4,708</b>
理工學院	940	1,388	<b>2,328</b>	129	161	<b>290</b>	<b>2,618</b>
旅遊學院	65	159	<b>224</b>	20	45	<b>65</b>	<b>289</b>
保安高校	31	2	<b>33</b>	7	---	<b>7</b>	<b>40</b>
公開大學	386	484	<b>870</b>	5,111	1,648	<b>6,759</b>	<b>7,629</b>
校際學院	40	93	<b>133</b>	5	7	<b>12</b>	<b>145</b>
鏡湖學院	12	108	<b>120</b>	---	---	---	<b>120</b>
科技大學	728	552	<b>1,280</b>	9,049	2,838	<b>11,887</b>	<b>13,167</b>
管理學院	50	144	<b>194</b>	---	---	---	<b>194</b>
中西學院	127	115	<b>242</b>	---	---	---	<b>242</b>
<b>總</b> 百分比	<b>3,954</b> 13.57%	<b>5,493</b> 18.84%	<b>9,447</b> 32.41%	<b>14,643</b> 50.23%	<b>5,062</b> 17.36%	<b>19,705</b> 67.59%	<b>29,152</b>

表 2.3：2002/2003 年度註冊學生人數（按修讀方式分）

高等院校	日	夜	兼	總
澳門大學	3,095	1,587	26	<b>4,708</b>
理工學院	1,180	1,308	130	<b>2,618</b>
旅遊學院	235	54	---	<b>289</b>
保安高校	40	---	---	<b>40</b>
公開大學	23	227	7,379	<b>7,629</b>
校際學院	---	145	---	<b>145</b>
鏡湖學院	120	---	---	<b>120</b>
科技大學	952	573	11,642	<b>13,167</b>
管理學院	---	---	194	<b>194</b>
中西學院	109	133	---	<b>242</b>
<b>總</b>	<b>5,754</b>	<b>4,027</b>	<b>19,371</b>	<b>29,152</b>
百分比	19.74%	13.81%	66.45%	

表 2.4：2002/2003 年度註冊學生人數（按學位及文憑分）

高等院校	博士學位 課程	碩士學位 課程	學位後 文憑課程	學士學位 課程	高等專科 學位課程	文憑課程	總
澳門大學	26	930	132	3,382	238	---	<b>4,708</b>
理工學院	---	---	---	352	2,237	29	<b>2,618</b>
旅遊學院	---	---	---	54	235	---	<b>289</b>
保安高校	---	---	---	40	---	---	<b>40</b>
公開大學	9	4,549	2,303	584	4	180	<b>7,629</b>
校際學院	2	117	1	1	---	24	<b>145</b>
鏡湖學院	---	---	---	86	34	---	<b>120</b>
科技大學	127	11,721	---	1,319	---	---	<b>13,167</b>
管理學院	---	---	---	---	186	8	<b>194</b>
中西學院	---	---	---	39	---	203	<b>242</b>
<b>總</b>	<b>164</b>	<b>17,317</b>	<b>2,436</b>	<b>5,857</b>	<b>2,934</b>	<b>444</b>	<b>29,152</b>
百分比	0.56%	59.40%	8.36%	20.09%	10.07%	1.52%	

表 2.5：2002/2003 年度本地生註冊人數（按學位及文憑分）

高等院校	博士學位課程	碩士學位課程	學位後文憑課程	學士學位課程	高等專科學位課程	文憑課程	總
澳門大學	22	735	131	2,898	237	0	4,023
理工學院	0	0	0	351	1,948	29	2,328
旅遊學院	0	0	0	37	187	0	224
保安高校	0	0	0	33	0	0	33
公開大學	3	148	146	389	4	180	870
校際學院	2	111	1	1	0	18	133
鏡湖學院	0	0	0	86	34	0	120
科技大學	16	325	0	939	0	0	1,280
管理學院	0	0	0	0	186	8	194
中西學院	0	0	0	39	0	203	242
<b>總</b>	<b>43</b>	<b>1,319</b>	<b>278</b>	<b>4,773</b>	<b>2,596</b>	<b>438</b>	<b>9,447</b>
百分比	0.46%	13.96%	2.94%	50.52%	27.48%	4.64%	

表 2.6：2002/2003 年度外地生註冊人數（按學位及文憑分）

高等院校	博士學位課程	碩士學位課程	學位後文憑課程	學士學位課程	高等專科學位課程	文憑課程	總
澳門大學	4	195	1	484	1	0	685
理工學院	0	0	0	1	289	0	290
旅遊學院	0	0	0	17	48	0	65
保安高校	0	0	0	7	0	0	7
公開大學	6	4,401	2,157	195	0	0	6,759
校際學院	0	6	0	0	0	6	12
鏡湖學院	0	0	0	0	0	0	0
科技大學	111	11,396	0	380	0	0	11,887
管理學院	0	0	0	0	0	0	0
中西學院	0	0	0	0	0	0	0
<b>總</b>	<b>121</b>	<b>15,998</b>	<b>2,158</b>	<b>1,084</b>	<b>338</b>	<b>6</b>	<b>19,705</b>
百分比	0.61%	81.19%	10.95%	5.50%	1.72%	0.03%	

表 2.7：2002/2003 年度註冊學生人數（按課程範疇分）

課程範疇	博士學位 課程	碩士學位 課程	學位後 文憑課程	學士學位 課程	高等專科 學位課程	文憑課程	總
社會及 人文科學	4	683	---	944	679	43	2,353
法律	29	406	36	798	---	---	1,269
教育	2	175	97	387	327	10	998
旅遊	---	---	---	54	235	203	492
藝術 及設計	---	---	---	33	199	---	232
體育	---	---	---	24	148	---	172
資訊 及工程	13	326	---	704	206	---	1,249
經濟及 商業管理	116	15,688	2,303	2,446	903	188	21,644
醫護	---	39	---	427	237	---	703
保安	---	---	---	40	---	---	40

### 三、2001/2002 年度高等教育畢業學生人數

表 3.1：2001/2002 年度畢業學生人數（按性別分）

高等院校	男	女	總
澳門大學	244	437	681
理工學院	311	415	726
旅遊學院	24	60	84
保安高校	---	---	---
公開大學	1,724	773	2,497 <sup>註</sup>
校際學院	33	31	64
鏡湖學院	2	93	95
科技大學	971	289	1,260
管理學院	8	38	46
<b>總 百分比</b>	<b>3,317 60.83%</b>	<b>2,136 39.17%</b>	<b>5,453</b>

表 3.2：2001/2002 年度畢業學生人數（按本地生及外地生分）

高等院校	本地生			外地生			總
	男	女	小計	男	女	小計	
澳門大學	212	412	624	32	25	57	681
理工學院	311	413	724	---	2	2	726
旅遊學院	19	55	74	5	5	10	84
保安高校	---	---	---	---	---	---	---
公開大學	111	172	283	1,613	601	2,214	2,497 <sup>註</sup>
校際學院	28	27	55	5	4	9	64
鏡湖學院	2	74	76	---	19	19	95
科技大學	20	3	23	951	286	1,237	1,260
管理學院	8	38	46	---	---	---	46
<b>總 百分比</b>	<b>711 13.03%</b>	<b>1,194 21.90%</b>	<b>1,905 34.93%</b>	<b>2,606 47.79%</b>	<b>942 17.28%</b>	<b>3,548 65.07%</b>	<b>5,453</b>

註：公開大學的畢業學生中有 40 人於 2001/2002 年度同時取得該校的工商管理碩士學位證書及管理學學位後文憑，此情況符合五月十七日第 129/93/M 號核准課程的訓令，亦無抵觸二月四日第 11/91/M 號法令第二十五條重複報名的規定。為免重複計算，公開大學 2001/2002 年度畢業學生人數已減去 40 人。

表 3.3：2001/2002 年度畢業學生人數（按修讀方式分）

高等院校	日	夜	兼	總
澳門大學	379	300	2	681
理工學院	168	489	69	726
旅遊學院	42	42	---	84
保安高校	---	---	---	---
公開大學	22	37	2,438	2,497 <sup>註</sup>
校際學院	---	64	---	64
鏡湖學院	27	---	68	95
科技大學	---	23	1,237	1,260
管理學院	---	---	46	46
<b>總</b>	<b>638</b>	<b>955</b>	<b>3,860</b>	<b>5,453</b>
百分比	11.70%	17.51%	70.79%	

表 3.4：2001/2002 年度畢業學生人數（按學位及文憑分）

高等院校	博士學位 課程	碩士學位 課程	學位後 文憑課程	學士學位 課程	高等專科 學位課程	文憑課程	總
澳門大學	2	90	119	398	72	---	681
理工學院	---	---	---	235	461	30	726
旅遊學院	---	---	---	42	42	---	84
保安高校	---	---	---	---	---	---	---
公開大學	---	2,045	245	210	---	37	2,497 <sup>註</sup>
校際學院	---	48	1	13	---	2	64
鏡湖學院	---	---	---	---	95	---	95
科技大學	---	1,237	---	23	---	---	1,260
管理學院	---	---	---	---	46	---	46
<b>總</b>	<b>2</b>	<b>3,420</b>	<b>365</b>	<b>921</b>	<b>716</b>	<b>69</b>	<b>5,453</b>

註：公開大學的畢業學生中有 40 人於 2001/2002 年度同時取得該校的工商管理碩士學位證書及管理學學位後文憑，為免重複計算，公開大學 2001/2002 年度畢業學生總人數已減去 40 人。

表 3.5：2001/2002 年度本地生畢業人數（按學位及文憑分）

高等院校	博士學位 課程	碩士學位 課程	學位後 文憑課程	學士學位 課程	高等專科 學位課程	文憑課程	總
澳門大學	2	71	99	380	72	---	624
理工學院	---	---	---	233	461	30	724
旅遊學院	---	---	---	39	35	---	74
保安高校	---	---	---	---	---	---	---
公開大學	---	50	36	160	---	37	283
校際學院	---	40	1	13	---	1	55
鏡湖學院	---	---	---	---	76	---	76
科技大學	---	---	---	23	---	---	23
管理學院	---	---	---	---	46	---	46
<b>總</b>	<b>2</b>	<b>161</b>	<b>136</b>	<b>848</b>	<b>690</b>	<b>68</b>	<b>1,905</b>
百分比	0.11%	8.45%	7.14%	44.51%	36.22%	3.57%	

表 3.6：2001/2002 年度外地生畢業人數（按學位及文憑分）

高等院校	博士學位 課程	碩士學位 課程	學位後 文憑課程	學士學位 課程	高等專科 學位課程	文憑課程	總
澳門大學	---	19	20	18	---	---	57
理工學院	---	---	---	2	---	---	2
旅遊學院	---	---	---	3	7	---	10
保安高校	---	---	---	---	---	---	---
公開大學	---	1,995	209	50	---	---	2,214 <sup>註</sup>
校際學院	---	8	---	---	---	1	9
鏡湖學院	---	---	---	---	19	---	19
科技大學	---	1,237	---	---	---	---	1,237
管理學院	---	---	---	---	---	---	---
<b>總</b>	<b>0</b>	<b>3,259</b>	<b>229</b>	<b>73</b>	<b>26</b>	<b>1</b>	<b>3,548</b>

註：公開大學的畢業學生中有 40 人於 2001/2002 年度同時取得該校的工商管理碩士學位證書及管理學學位後文憑，為免重複計算，公開大學 2001/2002 年度畢業學生總人數已減去 40 人。

表 3.7：2001/2002 年度畢業學生人數（按課程範疇分）

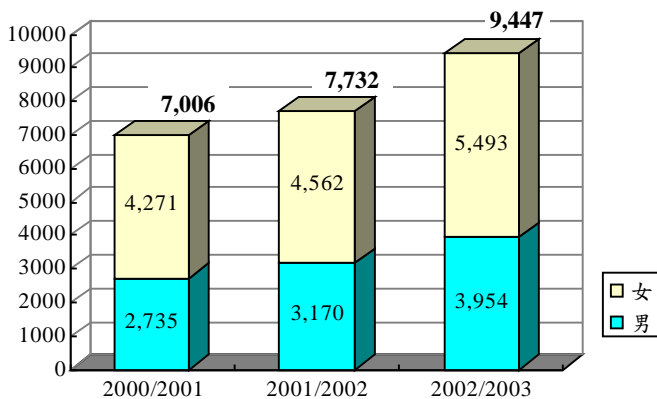
課程範疇	博士學位 課程	碩士學位 課程	學位後 文憑課程	學士學位 課程	高等專科 學位課程	文憑課程	總
社會及 人文科學	---	37	32	157	103	30	359
法律	---	2	69	33	---	---	104
教育	---	28	35	72	89	2	226
旅遊	---	---	---	42	42	---	84
藝術 及設計	---	---	---	13	24	---	37
體育	---	---	---	32	26	---	58
資訊 及工程	2	37	---	118	36	---	193
經濟及 商業管理	---	3,316	229	454	184	37	4,180 <sup>31</sup>
醫護	---	---	---	---	212	---	212
保安	---	---	---	---	---	---	---

註：公開大學的畢業學生中有 40 人於 2001/2002 年度同時取得該校的工商管理碩士學位證書及管理學學位後文憑，為免重複計算，公開大學 2001/2002 年度畢業學生（經濟及商業管理範疇）總人數已減去 40 人。

## 附錄一、2000/2001-2002/2003 年度高等教育註冊學生人數

附錄表 1.1：2000/2001-2002/2003 年度本地生註冊人數（按性別分）

高等院校	2000/2001 <sup>a</sup>			2001/2002 <sup>b</sup>			2002/2003		
	男	女	總	男	女	總	男	女	總
澳門大學	1,196	1,801	2,997	1,336	2,126	3,462	1,575	2,448	4,023
理工學院	707	1,289	1,996	828	1,215	2,043	940	1,388	2,328
旅遊學院	50	142	192	53	128	181	65	159	224
保安高校	18	---	18	18	---	18	31	2	33
公開大學	378	428	806	338	400	738	386	484	870
校際學院	56	77	133	55	67	122	40	93	133
鏡湖學院	17	236	253	12	148	160	12	108	120
科技大學	297	220	517	493	342	835	728	552	1,280
管理學院	16	78	94	37	136	173	50	144	194
中西學院	---	---	---	---	---	---	127	115	242
<b>總</b>	<b>2,735</b>	<b>4,271</b>	<b>7,006</b>	<b>3,170</b>	<b>4,562</b>	<b>7,732</b>	<b>3,954</b>	<b>5,493</b>	<b>9,447</b>



附錄圖 1.1：2000/2001-2002/2003 年度本地生註冊人數（按性別分）

a 數據收集日期為 2001 年 1 月 31 日

b 數據收集日期為 2001 年 11 月 30 日

附錄表 1.2：2000/2001–2002/2003 年度本地生註冊人數（按學位分）

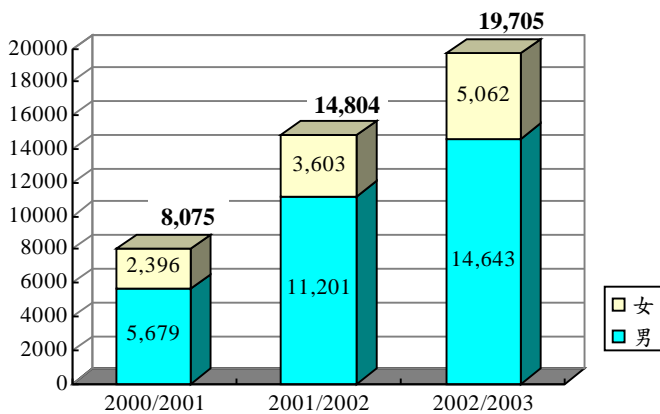
課程類別	高等院校	2000/2001 <sup>a</sup>			2001/2002 <sup>b</sup>			2002/2003		
		男	女	總	男	女	總	男	女	總
博士學位	澳門大學	9	6	15	10	9	19	11	11	22
	公開大學	---	---	---	---	---	---	1	2	3
	校際學院	---	---	---	---	---	---	1	1	2
	科技大學	1	---	1	5	---	5	10	6	16
	<b>總</b>	<b>10</b>	<b>6</b>	<b>16</b>	<b>15</b>	<b>9</b>	<b>24</b>	<b>23</b>	<b>20</b>	<b>43</b>
碩士學位	澳門大學	257	212	469	271	295	566	353	382	735
	公開大學	76	85	161	83	83	166	77	71	148
	校際學院	39	56	95	41	64	105	35	76	111
	科技大學	66	53	119	123	96	219	175	150	325
	<b>總</b>	<b>438</b>	<b>406</b>	<b>844</b>	<b>518</b>	<b>538</b>	<b>1,056</b>	<b>640</b>	<b>679</b>	<b>1,319</b>
學士學位	澳門大學	870	1,261	2,131	992	1,533	2,525	1,144	1,754	2,898
	理工學院	74	117	191	121	125	246	139	212	351
	旅遊學院	15	43	58	10	28	38	11	26	37
	保安高校	18	---	18	18	---	18	31	2	33
	公開大學	94	158	252	142	205	347	170	219	389
	校際學院	---	---	---	11	3	14	1	---	1
	鏡湖學院	---	---	---	---	---	---	6	80	86
	科技大學	230	167	397	365	246	611	543	396	939
	中西學院	---	---	---	---	---	---	25	14	39
<b>總</b>	<b>1,301</b>	<b>1,746</b>	<b>3,047</b>	<b>1,659</b>	<b>2,140</b>	<b>3,799</b>	<b>2,070</b>	<b>2,703</b>	<b>4,773</b>	
高等專科學位	澳門大學	12	240	252	10	210	220	10	227	237
	理工學院	616	1,124	1,740	689	1,043	1,732	795	1,153	1,948
	旅遊學院	35	99	134	43	100	143	54	133	187
	公開大學	---	---	---	---	---	---	1	3	4
	鏡湖學院	17	236	253	12	148	160	6	28	34
	管理學院	16	78	94	37	136	173	47	139	186
	<b>總</b>	<b>696</b>	<b>1,777</b>	<b>2,473</b>	<b>791</b>	<b>1,637</b>	<b>2,428</b>	<b>913</b>	<b>1,683</b>	<b>2,596</b>

a 數據收集日期為 2001 年 1 月 31 日

b 數據收集日期為 2001 年 11 月 30 日

附錄表 1.3：2000/2001-2002/2003 年度外地生註冊人數（按性別分）

高等院校	2000/2001 <sup>a</sup>			2001/2002 <sup>b</sup>			2002/2003		
	男	女	總	男	女	總	男	女	總
澳門大學	109	117	226	181	173	354	322	363	685
理工學院	11	13	24	18	19	37	129	161	290
旅遊學院	19	22	41	21	37	58	20	45	65
保安高校	5	---	5	5	---	5	7	---	7
公開大學	3,133	1,541	4,674	5,014	1,529	6,543	5,111	1,648	6,759
校際學院	21	21	42	5	12	17	5	7	12
鏡湖學院	---	20	20	---	20	20	---	---	---
科技大學	2,381	662	3,043	5,957	1,813	7,770 <sup>***</sup>	9,049	2,838	11,887
管理學院	---	---	---	---	---	---	---	---	---
中西學院	---	---	---	---	---	---	---	---	---
<b>總</b>	<b>5,679</b>	<b>2,396</b>	<b>8,075</b>	<b>11,201</b>	<b>3,603</b>	<b>14,804</b>	<b>14,643</b>	<b>5,062</b>	<b>19,705</b>



附錄圖 1.3：2000/2001-2002/2003 年度外地生註冊人數（按性別分）

a 數據收集日期為 2001 年 1 月 31 日

b 數據收集日期為 2001 年 11 月 30 日

\*\*\* 修正數字

附錄表 1.4：2000/2001–2002/2003 年度外地生註冊人數（按學位分）

課程類別	高等院校	2000/2001 <sup>a</sup>			2001/2002 <sup>b</sup>			2002/2003		
		男	女	總	男	女	總	男	女	總
博士學位	澳門大學	---	---	---	---	---	---	2	2	4
	公開大學	---	---	---	---	---	---	3	3	6
	科技大學	32	11	44	36	12	48 <sup>**</sup>	86	25	111
	<b>總</b>	<b>32</b>	<b>11</b>	<b>44</b>	<b>36</b>	<b>12</b>	<b>48</b>	<b>91</b>	<b>30</b>	<b>121</b>
碩士學位	澳門大學	45	45	90	41	50	91	104	91	195
	公開大學	2,657	1,292	3,949	3,684	1,072	4,756	3,410	991	4,401
	校際學院	20	20	40	4	12	16	3	3	6
	科技大學	2,338	646	2,984	5,827	1,744	7,571 <sup>**</sup>	8,759	2,637	11,396
	<b>總</b>	<b>5,060</b>	<b>2,003</b>	<b>7,063</b>	<b>9,556</b>	<b>2,878</b>	<b>12,434</b>	<b>12,276</b>	<b>3,722</b>	<b>15,998</b>
學士學位	澳門大學	64	72	136	125	117	242	215	269	484
	理工學院	---	---	---	---	2	2	1	---	1
	旅遊學院	6	4	10	8	13	21	7	10	17
	保安高校	5	---	5	5	---	5	7	---	7
	公開大學	85	115	200	52	44	96	94	101	195
	科技大學	11	5	16	94	57	151	204	176	380
	<b>總</b>	<b>171</b>	<b>196</b>	<b>367</b>	<b>284</b>	<b>233</b>	<b>517</b>	<b>528</b>	<b>556</b>	<b>1,084</b>
高等專科學位	澳門大學	---	---	---	1	---	1	1	---	1
	理工學院	11	13	24	18	17	35	128	161	289
	旅遊學院	13	18	31	13	24	37	13	35	48
	鏡湖學院	---	20	20	---	20	20	---	---	---
	<b>總</b>	<b>24</b>	<b>51</b>	<b>75</b>	<b>32</b>	<b>61</b>	<b>93</b>	<b>142</b>	<b>196</b>	<b>338</b>

a 數據收集日期為 2001 年 1 月 31 日

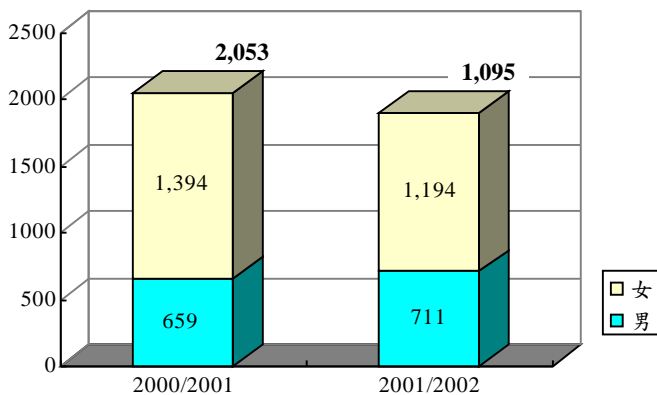
b 數據收集日期為 2001 年 11 月 30 日

\*\* 修正數字

## 附錄二、2000/2001-2001/2002 年度高等教育畢業學生人數

附錄表 2.1：2000/2001-2001/2002 年度本地生畢業人數（按性別分）

高等院校	2000/2001 <sup>a</sup>			2001/2002 <sup>b</sup>		
	男	女	總	男	女	總
澳門大學	231	440	671	212	412	624
理工學院	228	510	738	311	413	724
旅遊學院	22	71	93	19	55	74
保安高校	---	---	---	---	---	---
公開大學	133	228	361	111	172	283
校際學院	37	20	57	28	27	55
鏡湖學院	8	125	133	2	74	76
科技大學	---	---	---	20	3	23
管理學院	---	---	---	8	38	46
<b>總</b>	<b>659</b>	<b>1,394</b>	<b>2,053</b>	<b>711</b>	<b>1,194</b>	<b>1,905</b>



附錄圖2.1：2000/2001-2001/2002年度本地生畢業人數（按性別分）

a 數據收集日期為 2001 年 10 月 31 日

b 數據收集日期為 2002 年 10 月 31 日

附錄表 2.2：2000/2001–2001/2002 年度本地生畢業人數（按學位分）

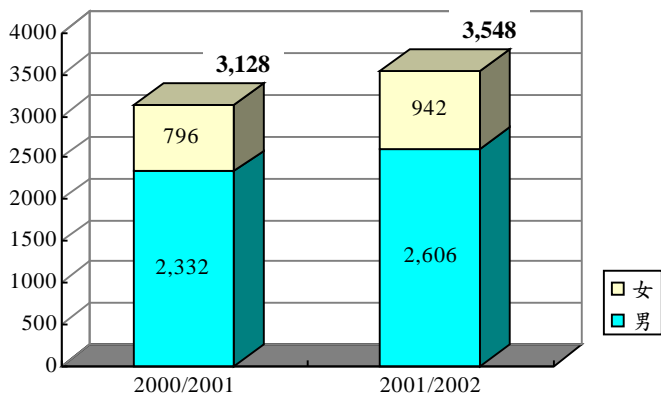
課程類別	高等院校	2000/2001 <sup>a</sup>			2001/2002 <sup>b</sup>		
		男	女	總	男	女	總
博士學位	澳門大學	1	---	1	2	---	2
	<b>總</b>	<b>1</b>	<b>---</b>	<b>1</b>	<b>2</b>	<b>---</b>	<b>1</b>
碩士學位	澳門大學	33	29	62	32	39	71
	公開大學	53	74	127	16	34	50
	校際學院	5	3	8	16	24	40
	<b>總</b>	<b>91</b>	<b>106</b>	<b>197</b>	<b>64</b>	<b>97</b>	<b>161</b>
學士學位	澳門大學	169	272	441	135	245	380
	理工學院	69	115	184	114	119	233
	旅遊學院	12	44	56	10	29	39
	公開大學	38	83	121	62	98	160
	校際學院	---	---	---	10	3	13
	科技大學	---	---	---	20	3	23
	<b>總</b>	<b>288</b>	<b>514</b>	<b>802</b>	<b>351</b>	<b>497</b>	<b>848</b>
高等專科學位	澳門大學	3	104	107	3	69	72
	理工學院	154	378	532	186	275	461
	旅遊學院	10	27	37	9	26	35
	鏡湖學院	8	125	133	2	74	76
	管理學院	---	---	---	8	38	46
	<b>總</b>	<b>175</b>	<b>634</b>	<b>809</b>	<b>208</b>	<b>482</b>	<b>690</b>

a 數據收集日期為 2001 年 10 月 31 日

b 數據收集日期為 2002 年 10 月 31 日

附錄表 2.3：2000/2001-2001/2002 年度外地生畢業人數（按性別分）

高等院校	2000/2001 <sup>a</sup>			2001/2002 <sup>b</sup>		
	男	女	總	男	女	總
澳門大學	29	15	44	32	25	57
理工學院	---	1	1	---	2	2
旅遊學院	6	4	10	5	5	10
保安高校	---	---	---	---	---	---
公開大學	1,803	621	2,424	1,613	601	2,214
校際學院	4	2	6	5	4	9
鏡湖學院	---	2	2	---	19	19
科技大學	490	151	641	951	286	1,237
管理學院	---	---	---	---	---	---
<b>總</b>	<b>2,332</b>	<b>796</b>	<b>3,128</b>	<b>2,606</b>	<b>942</b>	<b>3,548</b>



附錄圖 2.3：2000/2001-2001/2002 年度外地生畢業人數（按性別分）

a 數據收集日期為 2001 年 10 月 31 日

b 數據收集日期為 2002 年 10 月 31 日

附錄表 2.4：2000/2001–2001/2002 年度外地生畢業人數（按學位分）

課程類別	高等院校	2000/2001 <sup>a</sup>			2001/2002 <sup>b</sup>		
		男	女	總	男	女	總
碩士學位	澳門大學	19	9	28	8	11	19
	公開大學	1,615	488	2,103	1,465	530	1,995
	校際學院	3	2	5	4	4	8
	科技大學	490	151	641	951	286	1,237
	<b>總</b>	<b>2,127</b>	<b>650</b>	<b>2,777</b>	<b>2,428</b>	<b>831</b>	<b>3,259</b>
學士學位	澳門大學	9	6	15	10	8	18
	理工學院	---	---	---	---	2	2
	旅遊學院	3	1	4	2	1	3
	公開大學	77	103	180	28	22	50
	<b>總</b>	<b>89</b>	<b>110</b>	<b>199</b>	<b>40</b>	<b>33</b>	<b>73</b>
高等專科學位	理工學院	---	1	1	---	---	---
	旅遊學院	3	3	6	3	4	7
	鏡湖學院	---	2	2	---	19	19
	<b>總</b>	<b>3</b>	<b>6</b>	<b>9</b>	<b>3</b>	<b>23</b>	<b>26</b>

a 數據收集日期為 2001 年 10 月 31 日

b 數據收集日期為 2002 年 10 月 31 日

### 附錄三、高等院校開辦之其他課程學員人數

附錄表 3.1：2002/2003 年度預科課程學生人數

高等院校	本地生			外地生			總
	男	女	小計	男	女	小計	
澳門大學	63	169	232	28	21	49	281
科技大學	16	12	28	15	9	24	52
<b>總</b>	<b>79</b>	<b>181</b>	<b>260</b>	<b>43</b>	<b>30</b>	<b>73</b>	<b>333</b>

附錄表 3.2：2001/2002 年度專業培訓及成人教育課程學員人數<sup>a</sup>

高等院校	課程數目	學員人數
澳門大學	218	6,573
理工學院	61	18,276
旅遊學院	105	6,839
保安高校	17	3,657
校際學院	1	27
鏡湖學院	9	713
科技大學	3	58
管理學院	96	3,239
<b>總</b>	<b>510</b>	<b>39,382</b>

<sup>a</sup> 數據收集日期為 2002 年 10 月 31 日

## 鳴謝

澳門大學

澳門理工學院

旅遊學院

澳門保安部隊高等學校

亞洲（澳門）國際公開大學

澳門高等校際學院

澳門鏡湖護理學院

澳門科技大學

澳門管理學院

中西創新學院

